

## FINAL

Α.Ο.Π. Φαλήρου **51** - **67** Α.Σ. Πέρα

76%	13 / 17	FT	26 / 32	81%
29%	13 / 45	2p	10 / 28	36%
18%	4 / 22	3p	7 / 20	35%
36	20 - 16	Rb	36 - 14	50
14		Tu	22	

Referees: Μπίκας, Στρέμπας, Μελισσάρης

Each Period	1st	2nd	3rd	4th
Α.Ο.Π. Φαλήρου	7	16	7	21
Α.Σ. Πέρα	21	17	20	9

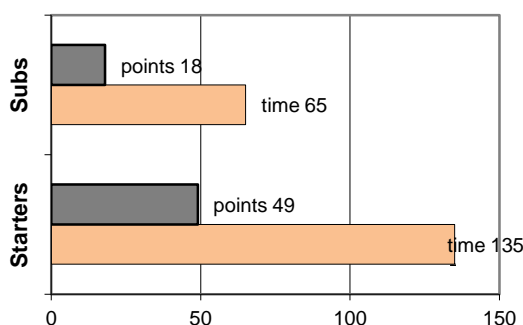
End of Period	1st	2nd	3rd	4th
Α.Ο.Π. Φαλήρου	7	23	30	51
Α.Σ. Πέρα	21	38	58	67

Coach: Π. Γκαναβίας - Φέρτης Ηλ.  
Α.Σ. ΠΕΡΑ

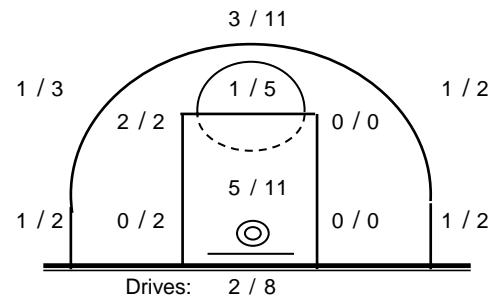
Fast Breaks 6 / 8

# Player	Time (min)	Points	Ft	2p	3p	+/-	Rebs		As	St	Tu	Bl	Fouls		Rkg*	
							de	of					Wo	Co		
4 Βαρδάλος Ηλ.	20	8	0 / 0	1 / 1	2 / 5	17	5	0	2	1	2	0	1	3	11	
5 Χιώλος Κ.	22	5	3 / 4	1 / 3	0 / 0	16	4	2	0	1	2	0	3	5	7	
6 Τσαπραλής Μ.	0	0	0 / 0	0 / 0	0 / 0	0	0	0	0	0	0	0	0	0	-	
7 Θεολογίτης Σ.	27	4	0 / 0	2 / 3	0 / 2	4	4	2	6	1	6	0	1	3	8	
8 Ζέγγος Θ.	34	14	4 / 4	2 / 5	2 / 4	17	6	1	0	1	1	0	3	0	16	
9 Βαμβακάρης Π.	9	0	0 / 0	0 / 3	0 / 0	-5	1	0	1	0	0	0	0	2	-	
10 Φωτόπουλος Θ.	33	20	15 / 20	1 / 3	1 / 2	15	8	3	3	1	5	0	10	2	22	
11 Χάλαρης Γ.	11	9	2 / 2	2 / 3	1 / 2	6	1	1	0	0	0	1	2	1	10	
12 Πιτούλης Αχ.	26	2	2 / 2	0 / 5	0 / 0	12	6	3	2	0	2	1	2	4	7	
13 Μακρυγιάννης Θρ.	4	0	0 / 0	0 / 0	0 / 1	-5	0	0	0	0	1	0	0	0	-	
14 Σωτηράκης Κ.	8	3	0 / 0	0 / 1	1 / 2	4	1	0	2	1	1	0	0	0	4	
15 Βουρδέλης Γ.	6	2	0 / 0	1 / 1	0 / 2	-1	0	1	1	0	0	0	0	0	-	
Team							0	1			2		2	0		
1st quarter		21	11 / 13	2 / 7	2 / 5	11	4	6	2	5	0	8	3	29		
2nd quarter		17	4 / 4	5 / 13	1 / 5	8	5	5	2	4	2	4	5	23		
3rd quarter		20	5 / 5	3 / 5	3 / 6	9	1	4	2	5	0	5	5	26		
4th quarter		9	6 / 10	0 / 3	1 / 4	8	4	2	0	8	0	7	7	5		
Final Stats		200	67	26 / 32	10 / 28	7 / 20	80	36	14	17	6	22	2	24	20	83
			81%	36%	35%			50								

Starters- Subs ratio



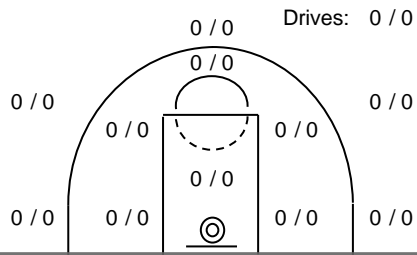
Shot Chart



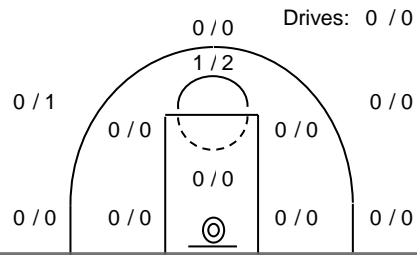
\*Ranking= Pts+Rebs+As+St+B-Mished Shots-Tu (Time Played&gt;7min.)

## Offense Analysis:

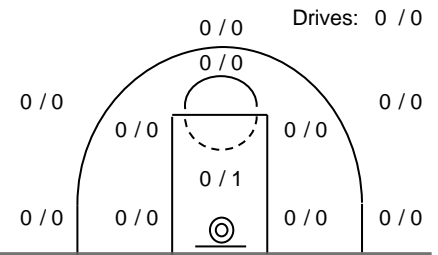
### Play performance:



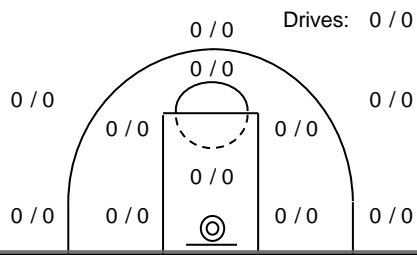
**2 Πάνω** Points: 0  
 Played Fouls won: 0  
 0 times Turnovers: 0



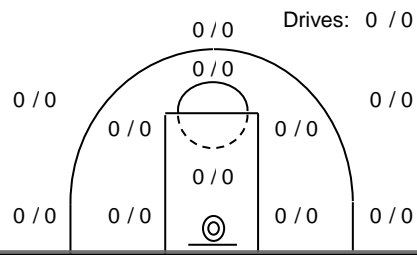
**Κίνηση** Points: 2  
 Played Fouls won: 0  
 4 times Turnovers: 1



**3** Points: 0  
 Played Fouls won: 0  
 1 times Turnovers: 0



**1** Points: 0  
 Played Fouls won: 0  
 1 times Turnovers: 1



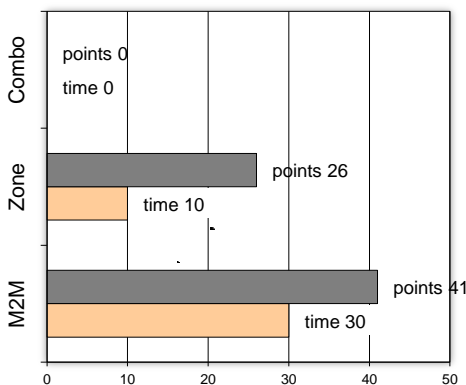
**Σταθ.** Points: 0  
 Played Fouls won: 0  
 0 times Turnovers: 0

### Notes:

### Against Defense Types:

### Turnovers:

### Fast breaks:



Έγιναν 22 λάθη  
0 ήταν χρονικές υπερβάσεις,  
2 ήταν παραβάσεις γραμμών,  
16 ήταν λάθη κατοχής και  
4 ήταν βήματα ή μεταφορά.

Επετεύχθησαν 6 αιφνιδιασμοί  
3 ήταν πρωτεύοντες  
1 ήταν δευτερεύοντες  
2 προήλθαν από λάθος  
 του αντιπάλου

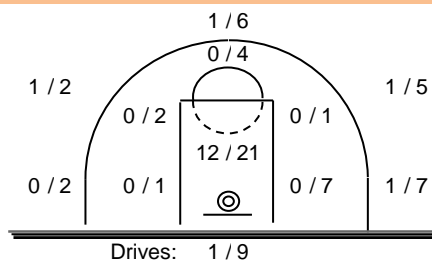
Πραγματοποιήθηκαν συνολικά 87 επιθέσεις, με απόδοση 0.77  
 έναντι 89 επιθέσεων των αντιπάλων.

## Defense Analysis:

### A.O.Π. Φαλήρου

<b>4</b>	<b>Αλεξανδράκης Χ.</b>	<b>3 -1</b>
<b>5</b>	<b>Γεωργιάδης Μ.</b>	<b>0</b>
<b>6</b>	<b>Τσαγκαρούδης Γ.</b>	<b>1</b>
<b>7</b>	<b>Λουκάκης Στ.</b>	<b>4</b>
<b>8</b>	<b>Τσορμπασιόγλου</b>	<b>11</b>
<b>9</b>	<b>Σωτηρόπουλος Κ.</b>	<b>6</b>
<b>10</b>	<b>Τσιφτσής Χρ.</b>	<b>7 -1</b>
<b>19</b>	<b>Διζές Σπ.</b>	<b>5 -1</b>
<b>12</b>	<b>Στεργίου Κ.</b>	<b>0</b>
<b>13</b>	<b>Χρηστίδης Γ.</b>	<b>0</b>
<b>14</b>	<b>Περαντωνάκης Ι.</b>	<b>0</b>
<b>15</b>	<b>Πετράκος Π.</b>	<b>14 -1</b>

### Opponent's shot chart



### Defense Types Performance

